

NOUVEAU

Paiement en ligne

MULTI-ACCUEIL ET SERVICE DES AFFAIRES
SCOLAIRES ET PERISCOLAIRES



GUIDE DE LA PREMIERE UTILISATION

ETAPE 1



Sur la page d'accueil du site www.vertlepetit.fr, choisissez le module " Paiement en ligne ". Cliquez sur " Mot de passe oublié ? ".

Une nouvelle page s'ouvre.

ETAPE 2



Saisissez l' **identifiant correspondant à votre n° famille** (exemple 917105199869). Vous trouverez ce numéro en haut à droite de votre facture, en dessous de votre adresse. Cliquez sur " **Mot de passe oublié** ".



ETAPE 3

Un **mot de passe temporaire** est envoyé à l'adresse mail qui a été communiquée au service scolaire ou multi-accueil



ETAPE 4



Connectez-vous avec le mot de passe temporaire

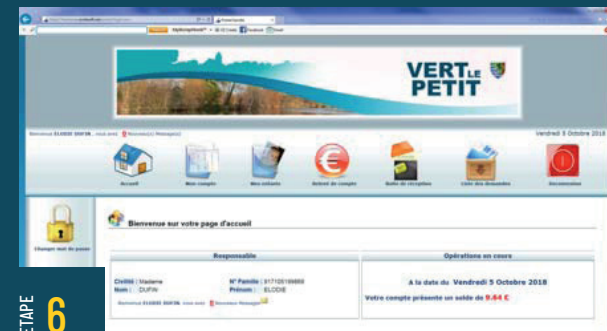
ETAPE 5



Créez un nouveau mot de passe répondant aux critères suivants :

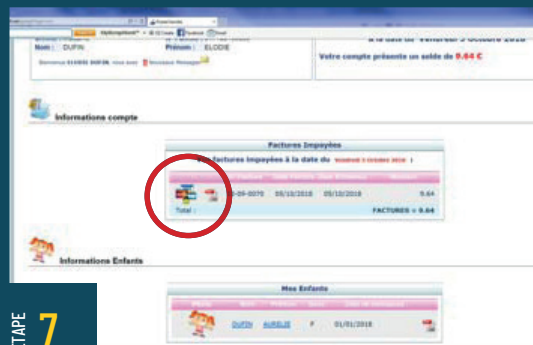
- au minimum **8 caractères**
- au moins **1 minuscule**
- au moins **1 majuscule**
- au moins **1 chiffre**

ETAPE 6



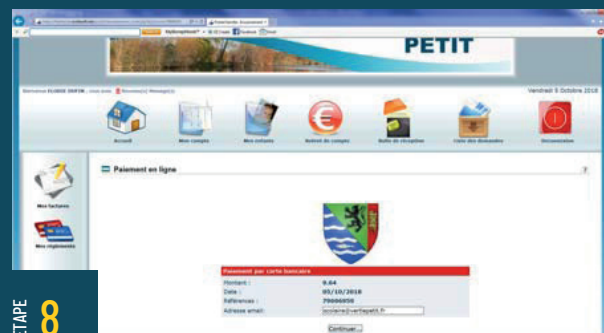
Connectez-vous avec votre nouveau mot de passe.

ETAPE 7



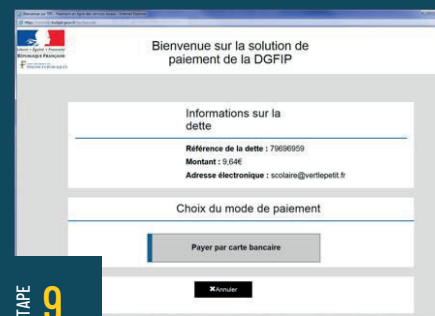
Cliquez sur le pictogramme/logo **CB (Carte Bleue)**

ETAPE 8



Cliquez sur « **Continuer** »

ETAPE 9



Vous êtes redirigé vers la solution paiement de la Direction Générale des Finances Publiques

ETAPE 10



Remplissez l'ensemble des champs requis et cliquez sur « **valider** ».